

SISTEMA CONTABLE 2015  
ESTADO DE SITUACIÓN FINANCIERA  
AL 31 DE DICIEMBRE DEL 2015

Fecha: 31-ene-16

CONCEPTO	2015	2014	CONCEPTO	2015	2014
<b>ACTIVO</b>			<b>PASIVO</b>		
<b>Activo Circulante</b>			<b>Pasivo Circulante</b>		
<b>Efectivo y Equivalentes</b>	<b>86,345,400.48</b>	<b>128,571,074.84</b>	<b>Cuentas por Pagar a Corto Plazo</b>	<b>247,102,652.32</b>	<b>242,624,201.02</b>
Efectivo	(0.00)		Servicios Personales por Pagar a Corto Plazo		
Bancos/Tesorería			Proveedores por Pagar a Corto Plazo	29,757,827.54	6,391,009.43
Bancos/Dependencias y Otros	8,339,220.01	67,665.10	Contratistas por Obras Públicas por Pagar a Corto Plazo		
Inversiones Temporales (hasta 3 meses)	78,006,180.47	128,503,409.74	Participaciones y Aportaciones por Pagar a Corto Plazo		
Fondos con Afectación Específica			Transferencias Otorgadas por Pagar a Corto Plazo		
Depósitos de Fondos de Terceros en Garantía y/o Administración			Retenciones y Contribuciones por Pagar a Corto Plazo	1,343,342.44	1,241,283.42
Otros Efectivos y Equivalentes			Otras Cuentas por Pagar a Corto Plazo	216,001,482.34	234,991,908.17
<b>Derechos a Recibir Efectivo o Equivalentes</b>	<b>156,230,168.79</b>	<b>210,106,798.37</b>	<b>Documentos por Pagar a Corto Plazo</b>		
Inversiones Financieras a Corto Plazo			Otros Documentos por Pagar a Corto Plazo		
Cuentas por Cobrar a Corto Plazo	154,912,416.67	208,312,023.14			
Deudores Diversos por Cobrar a Corto Plazo	25,415.85	54,214.79	<b>Porción a Corto Plazo de la Deuda Pública</b>	<b>0.00</b>	
Ingresos por Recuperar a Corto Plazo			Porción a Corto Plazo de la Deuda Pública Interna	0.00	
Deudores por Anticipos de la Tesorería a Corto Plazo			Porción a Corto Plazo de Arrendamiento Financiero		
Préstamos Otorgados a Corto Plazo			<b>Fondos y Bienes de Terceros en Garantía y/o Administración a Corto Plazo</b>		
Otros Derechos a Recibir Efectivo o Equivalentes a Corto Plazo	1,292,336.27	1,740,560.44	Fondos en Garantía a Corto Plazo		
<b>Derechos a Recibir Bienes o Servicios</b>	<b>27,268,152.49</b>	<b>51,872,149.39</b>	Fondos en Administración a Corto Plazo		
Anticipo a Proveedores por Adquisición de Bienes y Prestación de Serv. a Corto Plazo	7,191,477.93	22,144.63	Fondos Contingentes a Corto Plazo		
Anticipo a Proveedores por Adquisición de Bienes Inmuebles y Muebles a Corto Plazo			Fondos de Fideicomisos, mandatos y Contratos Análogos a Corto Plazo		
Anticipo a Proveedores por Adquisición de Bienes Intangibles a Corto Plazo			Otros Fondos de Terceros en Garantía y/o Administración a Corto Plazo		
Anticipo a Contratistas por Obras Públicas a Corto Plazo	20,076,674.56	51,850,004.76	Valores y Bienes en garantía a Corto Plazo		
Otros Derechos a Recibir Bienes o Servicios a Corto Plazo			<b>Provisiones a Corto Plazo</b>		
<b>Inventarios</b>	<b>0.00</b>	<b>0.00</b>	Provisión para Demandas y Juicios a Corto Plazo		
Inventario de Mercancías para Venta	0.00	0.00	<b>Otros Pasivos a Corto Plazo</b>		
Inventario de Mercancías en Proceso de Elaboración			Ingresos por Clasificar		
Bienes en Tránsito			Recaudación por Participar		
<b>Almacenes</b>			Otros Pasivos Circulantes		
Almacén de Materiales y Suministros de Consumo			<b>Total de Pasivos Circulantes</b>	<b>247,102,652.32</b>	<b>242,624,201.02</b>
<b>Estimación por Pérdida o Deterioro de Activos Circulantes</b>	<b>(75,235,311.81)</b>	<b>(75,235,311.81)</b>			
Estimaciones para cuentas incobrables por Derechos a Recibir Efectivo o Equivalentes	(75,235,311.81)	(75,235,311.81)			
<b>Otros Activos Circulantes</b>					
Valores en Garantía					
<b>Total de Activos Circulantes</b>	<b>194,608,409.95</b>	<b>315,314,710.79</b>			
<b>Activo No Circulante</b>			<b>Pasivo No Circulante</b>		
<b>Inversiones Financieras a Largo Plazo</b>			<b>Cuentas por Pagar a Largo Plazo</b>		
Títulos y Valores a Largo Plazo			Proveedores por Pagar a Largo Plazo		
Fideicomisos, Mandatos y Contratos Análogos			<b>Documentos por Pagar a Largo Plazo</b>		
Participaciones y Aportaciones de Capital			Otros Documentos por Pagar a Largo Plazo		
<b>Derechos a Recibir Efectivo o Equivalentes a Largo Plazo</b>			<b>Deuda Pública a Largo Plazo</b>	<b>3,458,430.10</b>	
Deudores Diversos a Largo Plazo			Préstamos de la Deuda Pública Interna por Pagar a Largo Plazo		
Ingresos por Recuperar a Largo Plazo			Arrendamiento Financiero por Pagar a Largo Plazo	3,458,430.10	
Préstamos Otorgados a Largo Plazo			<b>Fondos y Bienes de Terceros en Garantía y/o Administración</b>	<b>3,864,056.23</b>	<b>2,486,877.58</b>
Otros Derechos a Recibir Efectivo o Equivalentes a Largo Plazo			Fondos en Garantía a Largo Plazo	3,051,369.99	2,295,831.78
<b>Bienes Inmuebles, Infraestructura y Construcciones en Proceso</b>	<b>2,016,207,997.41</b>	<b>1,946,785,302.39</b>	Fondos en Administración a Largo Plazo		
Terrenos	124,368,664.57	124,368,664.57	Fondos Contingentes a Largo Plazo		
Edificios no Habitacionales	1,700,449,166.30	759,783,230.21	Otros Fondos de Terceros en Garantía y/o Administración	812,686.24	191,045.80
Infraestructura	16,221,035.02	16,221,035.02	<b>Provisiones a Largo Plazo</b>		
Construcciones en Proceso en Bienes de Dominio Público					
Construcciones en Proceso en Bienes Propios	175,169,131.52	946,186,337.26			
Otros Bienes Inmuebles					
<b>Bienes Muebles</b>	<b>159,350,872.17</b>	<b>82,866,122.25</b>			
Mobiliario y Equipo de Administración	22,004,565.91	12,128,665.25			

SISTEMA CONTABLE 2015  
 ESTADO DE SITUACIÓN FINANCIERA  
 AL 31 DE DICIEMBRE DEL 2015

Fecha: 31-ene-16

CONCEPTO	2015	2014	CONCEPTO	2015	2014
Mobiliario y Equipo Educacional y Recreativo			Provisión para Demandas y Juicios a Largo Plazo		
Equipo e Instrumental Médico y de Laboratorio			Provisión para Pensiones a Largo Plazo		
Vehículos y Equipo de Transporte	11,995,629.67	10,301,115.51	Provisión para Contingencias a Largo Plazo		
Equipo de Defensa y Seguridad			Otras Provisiones a Largo Plazo		
Maquinaria, Otros Equipos y Herramientas	125,350,676.59	60,436,341.49	<b>Total de Pasivos No Circulantes</b>	<b>7,322,486.33</b>	<b>2,486,877.58</b>
Colecciones, Obras de Arte y Objetos Valiosos					
Activos Biológicos			<b>Total del Pasivo</b>	<b>254,425,138.65</b>	<b>245,111,078.60</b>
<b>Activos Intangibles</b>					
Software					
Patentes, Marcas y Derechos					
Concesiones			<b>HACIENDA PÚBLICA/PATRIMONIO</b>		
Licencias					
Otros Activos Intangibles			<b>Hacienda Pública/Patrimonio Contribuido</b>		
<b>Depreciación, Deterioro y Amortización Acumulada de Bienes</b>	<b>(248,226,894.08)</b>	<b>(174,298,718.16)</b>			
Depreciación Acumulada de Bienes Inmuebles	(200,660,514.68)	(111,659,377.38)	<b>Aportaciones</b>	<b>1,891,896,682.84</b>	<b>1,891,896,682.84</b>
Depreciación Acumulada de Infraestructura	(1,595,218.69)	(28,345,812.65)	Aportaciones	1,891,896,682.84	1,891,896,682.84
Depreciación Acumulada de Bienes Muebles	(45,971,160.71)	(34,293,528.13)			
Amortización Acumulada de Activos Intangibles			<b>Donaciones de Capital</b>		
<b>Activos Diferidos</b>	<b>12,164,301.96</b>	<b>9,451,448.85</b>	Donaciones de Capital		
Estudios, Formulación y Evaluación de Proyectos	8,207,522.07	8,207,522.07			
Derechos sobre Bienes en Régimen de Arrendamiento Financiero	743,948.11		<b>Actualización de la Hacienda Pública / Patrimonio</b>		
Gastos Pagados por Adelantado a Largo Plazo			Actualización de la Hacienda Pública / Patrimonio		
Beneficios al Retiro de Empleados Pagados por Adelantado	2,338,860.00	369,955.00			
Otros Activos Diferidos	873,971.78	873,971.78	<b>Hacienda Pública/Patrimonio Generado</b>		
<b>Otros Activos no Circulantes</b>					
Bienes en Comodato			<b>Resultados del Ejercicio (Ahorro/Desahorro)</b>	<b>(59,359,290.38)</b>	<b>(23,074,411.82)</b>
<b>Total de Activos No Circulantes</b>	<b>1,939,496,277.46</b>	<b>1,864,804,155.33</b>	Resultados del Ejercicio (Ahorro/Desahorro)	(59,359,290.38)	(23,074,411.82)
			<b>Resultados de Ejercicios Anteriores</b>	<b>41,090,155.63</b>	<b>60,133,515.83</b>
			Resultados de Ejercicios Anteriores	41,090,155.63	60,133,515.83
			<b>Revalúos</b>		
			Revalúo de Bienes Inmuebles		
			Revalúo de Bienes Muebles		
			<b>Reservas</b>	<b>6,052,000.67</b>	<b>6,052,000.67</b>
			Reservas de Patrimonio	6,052,000.67	6,052,000.67
			Reservas por Contingencias		
			<b>Rectificaciones de Resultados de Ejercicios Anteriores</b>		
			Cambios por Errores Contables		
			<b>Total Hacienda Pública/Patrimonio</b>	<b>1,879,679,548.76</b>	<b>1,935,007,787.52</b>
<b>Total del Activo</b>	<b>2,134,104,687.41</b>	<b>2,180,118,866.12</b>	<b>Total del Pasivo y Hacienda Pública/Patrimonio</b>	<b>2,134,104,687.41</b>	<b>2,180,118,866.12</b>

  
 LIC. MANUEL MARTÍN DEL CAMPO AFIF  
 DIRECTOR GENERAL

  
 LIC. JULIO CESAR PULIDO MENDOZA  
 GERENTE DE ADMINISTRACIÓN Y FINANZAS

Fecha: 31-ene-16

CONCEPTO	2015	2014	CONCEPTO	2015	2014
<b>ACTIVO</b>			<b>PASIVO</b>		
<b>Activo Circulante</b>			<b>Pasivo Circulante</b>		
Efectivo y Equivalentes	86,345,400.48	128,571,074.84	Cuentas por Pagar a Corto Plazo	247,102,652.32	242,624,201.02
Derechos a Recibir Efectivo o Equivalentes	156,230,168.79	210,106,798.37	Documentos por Pagar a Corto Plazo		
Derechos a Recibir Bienes o Servicios	27,268,152.49	51,872,149.39	Porción a Corto Plazo de la Deuda Pública	0.00	
Inventarios	0.00	0.00	Fondos y Bienes de Terceros en Garantía y/o Administración a Corto Plazo		
Almacenes			Provisiones a Corto Plazo		
Estimación por Pérdida o Deterioro de Activos Circulantes	(75,235,311.81)	(75,235,311.81)	Otros Pasivos a Corto Plazo		
Otros Activos Circulantes					
<b>Total de Activos Circulantes</b>	<b>194,608,409.95</b>	<b>315,314,710.79</b>	<b>Total de Pasivos Circulantes</b>	<b>247,102,652.32</b>	<b>242,624,201.02</b>
<b>Activo No Circulante</b>			<b>Pasivo No Circulante</b>		
<b>Inversiones Financieras a Largo Plazo</b>			<b>Cuentas por Pagar a Largo Plazo</b>		
<b>Derechos a Recibir Efectivo o Equivalentes a Largo Plazo</b>			<b>Documentos por Pagar a Largo Plazo</b>		
Bienes Inmuebles, Infraestructura y Construcciones en Proceso	2,016,207,997.41	1,946,785,302.39	Deuda Pública a Largo Plazo	3,458,430.10	
Bienes Muebles	159,350,872.17	82,866,122.25	Fondos y Bienes de Terceros en Garantía y/o Administración a Largo Plazo	3,864,056.23	2,486,877.58
Activos Intangibles			Provisiones a Largo Plazo		
Depreciación, Deterioro y Amortización Acumulada de Bienes	(248,226,894.08)	(174,298,718.16)	<b>Total de Pasivos No Circulantes</b>	<b>7,322,486.33</b>	<b>2,486,877.58</b>
Activos Diferidos	12,164,301.96	9,451,448.85			
Otros Activos no Circulantes			<b>Total del Pasivo</b>	<b>254,425,138.65</b>	<b>245,111,078.60</b>
<b>Total de Activos No Circulantes</b>	<b>1,939,496,277.46</b>	<b>1,864,804,155.33</b>			
			<b>HACIENDA PÚBLICA/PATRIMONIO</b>		
			<b>Hacienda Pública/Patrimonio Contribuido</b>		
			<b>Aportaciones</b>		
			1,891,896,682.84		
			<b>Donaciones de Capital</b>		
			Actualización de la Hacienda Pública/Patrimonio		
			<b>Hacienda Pública/Patrimonio Generado</b>		
			<b>Resultados del Ejercicio (Ahorro/Desahorro)</b>		
			(59,359,290.38)		
			<b>Resultados de Ejercicios Anteriores</b>		
			41,090,155.63		
			<b>Revalúos</b>		
			Reservas		
			6,052,000.67		
			<b>Rectificaciones de Resultados de Ejercicios Anteriores</b>		
			Total Hacienda Pública/Patrimonio		
			1,879,679,548.76		
			1,935,007,787.52		
<b>Total del Activo</b>	<b>2,134,104,687.41</b>	<b>2,180,118,866.12</b>	<b>Total del Pasivo y Hacienda Pública/Patrimonio</b>	<b>2,134,104,687.41</b>	<b>2,180,118,866.12</b>

  
 LIC. MANUEL MARTIN DEL CAMPO AFIF  
 DIRECTOR GENERAL

  
 LIC. JULIO CESAR PARDOMENDOZA  
 GERENTE DE ADMINISTRACIÓN Y FINANZAS

"Baio protesta de decir verdad declaramos que los Estados Financieros v sus notas. son razonablemente correctos v son responsabilidad del emisor".

Fecha: 31-ene-16

CONCEPTO	2015	2014
<b>INGRESOS Y OTROS BENEFICIOS</b>		
<b>Ingresos de la Gestión</b>		
Impuestos		
Cuotas y Aportaciones de Seguridad Social		
Contribuciones de Mejoras		
Derechos		
Productos de Tipo Corriente		
Aprovechamientos de Tipo Corriente		
Ingresos por Ventas de Bienes y Servicios	195,775,314.99	158,872,852.36
Ingresos no Comprendidos en las Fracciones de la Ley de Ingresos Causados en Ejercicios Fiscales Anteriores		
Pendientes de Liquidación o Pago		
<b>Participaciones, Aportaciones, Transferencias, Asignaciones, Subsidios y Otras Ayudas</b>		
Participaciones y Aportaciones		
Transferencias, Asignaciones, Subsidios y Otras Ayudas		
<b>Otros Ingresos y Beneficios</b>		
Ingresos Financieros	42,948,036.64	4,968,439.84
Disminución del Exceso de Provisiones		
Otros Ingresos y Beneficios Varios	42,213.98	311,451.11
<b>Total de Ingresos y Otros Beneficios</b>	<b>238,765,565.61</b>	<b>164,152,743.31</b>
<b>GASTOS Y OTRAS PÉRDIDAS</b>		
<b>Gastos de Funcionamiento</b>		
Servicios Personales	18,690,584.70	15,444,270.59
Materiales y Suministros	3,520,114.06	2,817,550.69
Servicios Generales	166,366,347.47	109,316,799.92
<b>Transferencias, Asignaciones, Subsidios y Otras Ayudas</b>		
Transferencias Internas y Asignaciones al Sector Público		
Transferencias al Resto del Sector Público		
Subsidios y Subvenciones		
Ayudas Sociales	1,203,000.00	1,200,000.00
Pensiones y Jubilaciones		
Transferencias a Fideicomisos, Mandatos y Contratos Análogos		
<b>Participaciones y Aportaciones</b>		
Participaciones		
Aportaciones		
Convenios		
<b>Intereses, Comisiones y Otros Gastos de la Deuda Pública</b>		
Intereses de la Deuda Pública		
Comisiones de la Deuda Pública		
Gastos de la Deuda Pública		
Costo por Coberturas		
<b>Otros Gastos y Pérdidas Extraordinarias</b>		
Estimaciones, Depreciaciones, Deterioros, Obsolescencia y Amortizaciones	108,344,809.76	55,617,968.46
Provisiones		871,772.84
Disminución de Inventarios		
Aumento por Insuficiencia de Estimaciones por Pérdida o Deterioro u Obsolescencia		
Aumento por Insuficiencia de Provisiones		
Otros Gastos		1,958,792.63
<b>Inversión Pública</b>		
Inversión Pública no Capitalizable		
<b>Total de Gastos y Otras Pérdidas</b>	<b>298,124,855.99</b>	<b>187,227,155.13</b>
<b>Resultados del Ejercicio (Ahorro/Desahorro)</b>	<b>(59,359,290.38)</b>	<b>(23,074,411.82)</b>

LIC. MANUEL MARTÍN DEL CAMPO AFIF  
 DIRECTOR GENERAL

LIC. JULIO CESAR PUJADO MENDOZA  
 GERENTE DE ADMINISTRACIÓN Y FINANZAS

"Bajo protesta de decir verdad declaramos que los Estados Financieros y sus notas, son razonablemente correctos y son responsabilidad del emisor".

ESTADO DE VARIACIÓN EN LA HACIENDA PÚBLICA  
DEL 1 DE ENERO AL 31 DE DICIEMBRE DEL 2015

Fecha: 31-ene-16

CONCEPTO	HACIENDA PÚBLICA/ PATRIMONIO CONTRIBUIDO	HACIENDA PÚBLICA/ PATRIMONIO GENERADO DE EJERCICIOS ANTERIORES	HACIENDA PÚBLICA/ PATRIMONIO GENERADO DEL EJERCICIO	AJUSTES POR CAMBIOS DE VALOR	TOTAL
<b>Rectificaciones de Resultados de Ejercicios Anteriores</b>					
Patrimonio Neto Inicial Ajustado del Ejercicio	1,891,896,682.84				1,891,896,682.84
Aportaciones	1,891,896,682.84				1,891,896,682.84
Donaciones de Capital					
Actualización de la Hacienda Pública/Patrimonio					
<b>Variaciones de la Hacienda Pública / Patrimonio Neto del Ejercicio</b>					
Resultados del Ejercicio (Ahorro/Desahorro)		60,133,515.83	(17,022,411.15)		43,111,104.68
Resultados de Ejercicios Anteriores		60,133,515.83	(23,074,411.82)		(23,074,411.82)
Revalúos					
Reservas			6,052,000.67		6,052,000.67
<b>Hacienda Pública / Patrimonio Neto Final del Ejercicio 2014</b>	<b>1,891,896,682.84</b>	<b>60,133,515.83</b>	<b>(17,022,411.15)</b>		<b>1,935,007,787.52</b>
<b>Cambios en la Hacienda Pública / Patrimonio Neto del Ejercicio 2015</b>					
Aportaciones					
Donaciones de Capital					
Actualización de la Hacienda Pública/Patrimonio					
<b>Variaciones de la Hacienda Pública / Patrimonio Neto del Ejercicio</b>					
Resultados del Ejercicio (Ahorro/Desahorro)		(19,043,360.20)	(36,284,878.56)		(55,328,238.76)
Resultados de Ejercicios Anteriores		(19,043,360.20)	(59,359,290.38)		(59,359,290.38)
Revalúos			23,074,411.82		4,031,051.62
Reservas					
<b>Saldo Neto en la Hacienda Pública / Patrimonio 2015</b>	<b>1,891,896,682.84</b>	<b>41,090,155.63</b>	<b>(53,307,289.71)</b>		<b>1,879,679,548.76</b>

  
LIC. MANUEL MARTÍN DEL CAMPO AFIF  
DIRECTOR GENERAL

  
LIC. JULIO CÉSAR PULIDO MENDOZA  
GERENTE DE ADMINISTRACIÓN Y FINANZAS

“Bajo protesta de decir verdad declaramos que los Estados Financieros y sus notas, son razonablemente correctos y son responsabilidad del emisor”.

SOCIEDAD OPERADORA DEL AEROPUERTO INTERNACIONAL ÁNGEL ALBINO CORZO, S.A. DE C.V.  
 SISTEMA CONTABLE 2015  
 ESTADO DE CAMBIOS EN LA SITUACIÓN FINANCIERA  
 DEL 1 DE ENERO AL 31 DE DICIEMBRE DEL 2015

Fecha: 31-ene-16

CONCEPTO	ORIGEN	APLICACIÓN
<b>ACTIVO</b>		
<b>Activo Circulante</b>		
Efectivo y Equivalentes	42,225,674.36	
Derechos a Recibir Efectivo o Equivalentes	53,876,629.58	
Derechos a Recibir Bienes o Servicios	24,603,996.90	
Inventarios		
Almacenes		
Estimación por Pérdida o Deterioro de Activos Circulantes		
Otros Activos Circulantes		
<b>Activo No Circulante</b>		
Inversiones Financieras a Largo Plazo		
Derechos a Recibir Efectivo o Equivalentes a Largo Plazo		
Bienes Inmuebles, Infraestructura y Construcciones en Proceso		69,422,695.02
Bienes Muebles		76,484,749.92
Activos Intangibles		
Depreciación, Deterioro y Amortización Acumulada de Bienes	73,928,175.92	
Activos Diferidos		2,712,853.11
Otros Activos no Circulantes		
<b>PASIVO</b>		
<b>Pasivo Circulante</b>		
Cuentas por Pagar a Corto Plazo	4,478,451.30	
Documentos por Pagar a Corto Plazo		
Porción a Corto Plazo de la Deuda Pública a Largo Plazo	0.00	
Fondos y Bienes de Terceros en Garantía y/o Administración a Corto Plazo		
Provisiones a Corto Plazo		
Otros Pasivos a Corto Plazo		
<b>Pasivo No Circulante</b>		
Cuentas por Pagar a Largo Plazo		
Documentos por Pagar a Largo Plazo		
Deuda Pública a Largo Plazo	3,458,430.10	
Fondos y Bienes de Terceros en Garantía y/o Administración a Largo Plazo	1,377,178.65	
Provisiones a Largo Plazo		
<b>HACIENDA PÚBLICA/PATRIMONIO</b>		
<b>Hacienda Pública/Patrimonio Contribuido</b>		
Aportaciones		
Donaciones de Capital		
Actualización de la Hacienda Pública/Patrimonio		
<b>Hacienda Pública/Patrimonio Generado</b>		
Resultados del Ejercicio (Ahorro/Desahorro)		36,284,878.56
Resultados de Ejercicios Anteriores		19,043,360.20
Revalúos		
Reservas		
Rectificaciones de Resultados de Ejercicios Anteriores		

LIC. MANUEL MARTÍN DEL CAMPO AFIF  
 DIRECTOR GENERAL

LIC. JULIO CESAR JULIANO MENDOZA  
 GERENTE DE ADMINISTRACIÓN Y FINANZAS

"Bajo protesta de decir verdad declaramos que los Estados Financieros y sus notas, son razonablemente correctos y son responsabilidad del emisor".

SISTEMA CONTABLE 2015  
 ESTADO DE FLUJOS DE EFECTIVO  
 DEL 1 DE ENERO AL 31 DE DICIEMBRE DEL 2015

Fecha: 31-ene-16

CONCEPTO	2015	2014
<b>Flujos de Efectivo de las Actividades de Operación</b>		
<b>Origen</b>	<b>238,765,665.61</b>	<b>164,162,743.31</b>
Impuestos		
Cuotas y Aportaciones de Seguridad Social		
Contribuciones de Mejoras		
Derechos		
Productos de Tipo Corriente		
Aprovechamientos de Tipo Corriente		
Ingresos por Venta de Bienes y Servicios	195,775,314.99	158,872,852.36
Ingresos no Comprendidos en las Fracciones de la Ley de Ingresos Causados en Ejercicios Fiscales Anteriores Pendientes de Liquidación o Pago		
Participaciones y Aportaciones		
Transferencias, Asignaciones, Subsidios y Otras Ayudas		
Otros Orígenes de Operación	42,990,250.62	5,279,890.95
<b>Aplicación</b>	<b>298,124,855.99</b>	<b>187,227,155.13</b>
Servicios Personales	18,690,584.70	15,444,270.59
Materiales y Suministros	3,520,114.06	2,817,550.69
Servicios Generales	166,366,347.47	109,316,799.92
Transferencias Internas y Asignaciones al Sector Público		
Transferencias al Resto del Sector Público		
Subsidios y Subvenciones		
Ayudas Sociales	1,203,000.00	1,200,000.00
Pensiones y Jubilaciones		
Transferencias a Fideicomisos, Mandatos y Contratos Análogos		
Participaciones		
Aportaciones		
Convenios		
Otras Aplicaciones de Operación	108,344,809.76	58,448,533.93
<b>Flujos Netos de Efectivo por Actividades de Operación</b>	<b>(59,359,290.38)</b>	<b>(23,074,411.82)</b>
<b>Flujos de Efectivo de las Actividades de Inversión</b>		
<b>Origen</b>	<b>282,401,559.74</b>	<b>68,204,248.72</b>
Bienes Inmuebles, Infraestructura y Construcciones en Proceso	100,226,035.33	409,081.58
Bienes Muebles		
Otros Orígenes de Inversión	182,175,524.41	67,795,167.14
<b>Aplicación</b>	<b>274,582,003.77</b>	<b>134,182,905.27</b>
Bienes Inmuebles, Infraestructura y Construcciones en Proceso	169,648,730.35	90,176,599.29
Bienes Muebles	76,484,749.92	890,342.45
Otras Aplicaciones de Inversión	28,448,523.50	43,115,963.53
<b>Flujos Netos de Efectivo por Actividades de Inversión</b>	<b>7,819,555.97</b>	<b>(65,978,656.55)</b>
<b>Flujos de Efectivo de las Actividades de Financiamiento</b>		
<b>Origen</b>	<b>28,202,426.86</b>	<b>178,286,552.36</b>
Endeudamiento Neto		
Interno	3,458,430.10	
Externo		
Otros Orígenes de Financiamiento	24,743,996.76	178,286,552.36
<b>Aplicación</b>	<b>18,888,366.81</b>	<b>434,581.83</b>
Servicios de la Deuda		
Interno		
Externo		
Otras Aplicaciones de Financiamiento	18,888,366.81	434,581.83
<b>Flujos Netos de Efectivo por Actividades de Financiamiento</b>	<b>9,314,060.05</b>	<b>177,851,970.53</b>
<b>Incremento/Disminución Neta en el Efectivo y Equivalentes al Efectivo</b>	<b>(42,225,674.36)</b>	<b>88,798,902.16</b>
<b>Efectivo y Equivalentes al Efectivo al Inicio del Ejercicio</b>	<b>128,571,074.84</b>	<b>39,772,172.68</b>
<b>Efectivo y Equivalentes al Efectivo al Final del Ejercicio</b>	<b>86,345,400.48</b>	<b>128,571,074.84</b>

LIC. MANUEL MARTÍN DEL CAMPO AFIF  
 DIRECTOR GENERAL

LIC. JULIO CESAR PULIDO MENDOZA  
 GERENTE DE ADMINISTRACIÓN Y FINANZAS

"Bajo protesta de decir verdad declaramos que los Estados Financieros y sus notas, son razonablemente correctos y son responsabilidad del emisor".

SISTEMA CONTABLE 2015  
ESTADO ANALÍTICO DEL ACTIVO  
DEL 1 DE ENERO AL 31 DE DICIEMBRE DEL 2015

Fecha: 31-ene-16

CONCEPTO	SALDO INICIAL	CARGOS DEL PERIODO	ABONOS DEL PERIODO	SALDO FINAL	VARIACIÓN DEL PERIODO
<b>ACTIVO</b>	<b>2,180,118,866.12</b>	<b>15,139,536,031.14</b>	<b>15,185,550,209.85</b>	<b>2,134,104,687.41</b>	<b>(46,014,178.71)</b>
<b>Activo Circulante</b>	<b>315,314,710.79</b>	<b>6,993,413,792.76</b>	<b>7,114,120,093.60</b>	<b>194,608,409.95</b>	<b>(120,706,300.84)</b>
Efectivo y Equivalentes	128,571,074.84	5,251,389,777.27	5,293,615,451.63	86,345,400.48	(42,225,674.36)
Derechos a Recibir Efectivo o Equivalentes	210,106,798.37	932,375,739.50	986,252,369.08	156,230,168.79	(53,876,629.58)
Derechos a Recibir Bienes o Servicios	51,872,149.39	659,119,274.70	683,723,271.60	27,268,152.49	(24,603,996.90)
Inventarios					
Almacenes		58,377.67	58,377.67		
Estimación por Pérdida o Deterioro de Activos Circulantes	(75,235,311.81)	150,470,623.62	150,470,623.62	(75,235,311.81)	
Otros Activos Circulantes					
<b>Activo No Circulante</b>	<b>1,864,804,155.33</b>	<b>8,146,122,238.38</b>	<b>8,071,430,116.25</b>	<b>1,939,496,277.46</b>	<b>74,692,122.13</b>
Inversiones Financieras a Largo Plazo					
Derechos a Recibir Efectivo o Equivalentes a Largo Plazo					
Bienes Inmuebles, Infraestructura y Construcciones en Proceso	1,946,785,302.39	7,200,953,992.52	7,131,531,297.50	2,016,207,997.41	69,422,695.02
Bienes Muebles	82,866,122.25	366,040,448.54	289,555,698.62	159,350,872.17	76,484,749.92
Activos Intangibles					
Depreciación, Deterioro y Amortización Acumulada de Bienes	(174,298,718.16)	565,027,222.48	638,955,398.40	(248,226,894.08)	(73,928,175.92)
Activos Diferidos	9,451,448.85	14,100,574.84	11,387,721.73	12,164,301.96	2,712,853.11
Activos no Circulantes					



LIC. MANUEL MARTÍN DEL CAMPO AFIF  
DIRECTOR GENERAL



LIC. JULIO CESAR PULIDO MENDOZA  
GERENTE DE ADMINISTRACIÓN Y FINANZAS

"Bajo protesta de decir verdad declaramos que los Estados Financieros y sus notas, son razonablemente correctos y son responsabilidad del emisor".



GOBIERNO DEL  
ESTADO DE CHIAPAS

GOBIERNO CONSTITUCIONAL DEL ESTADO DE CHIAPAS  
SOCIEDAD OPERADORA DEL AEROPUERTO INTERNACIONAL ÁNGEL ALBINO CORZO, S.A. DE C.V.



SISTEMA CONTABLE 2015  
ESTADO ANALÍTICO DE LA DEUDA Y OTROS PASIVOS  
DEL 1 DE ENERO AL 31 DE DICIEMBRE DEL 2015

Fecha: 31-ene-16

Denominación de las Deudas	Moneda de Contratación	Institución o País Acreedor	Saldo Inicial del Periodo	Saldo Final del Periodo
<b>DEUDA PÚBLICA</b>				
<b>Corto Plazo</b>				
<b>Deuda Interna</b>				
Instituciones de Crédito				
Títulos y Valores				
Arrendamientos Financieros				
<b>Deuda Externa</b>				
Organismos Financieros Internacionales				
Deuda Bilateral				
Títulos y Valores				
Arrendamientos Financieros				0.00
<b>Subtotal Corto Plazo</b>				<b>0.00</b>
<b>Largo Plazo</b>				
<b>Deuda Interna</b>				
Instituciones de Crédito				
Títulos y Valores				
Arrendamientos Financieros				
<b>Deuda Externa</b>				
Organismos Financieros Internacionales				
Deuda Bilateral				
Títulos y Valores				
Arrendamientos Financieros	Mexicana	Volkswagen Leasing S. A. de C.V.		3,458,430.10
<b>Subtotal Largo Plazo</b>				<b>3,458,430.10</b>
<b>Otros Pasivos</b>				
<b>Total Deuda y Otros Pasivos</b>				<b>3,458,430.10</b>

  
LIC. MANUEL MARTIN DEL CAMPO AFIF  
DIRECTOR GENERAL

  
LIC. JULIO CESAR PINEDO MENDOZA  
GERENTE DE ADMINISTRACION Y FINANZAS

“Bajo protesta de decir verdad declaramos que los Estados Financieros y sus notas, son razonablemente correctos y son responsabilidad del emisor”.

SOCIEDAD OPERADORA DEL AEROPUERTO INTERNACIONAL ÁNGEL ALBINO CORZO, S.A. DE C.V.

SISTEMA CONTABLE 2015

ESTADO ANALÍTICO DE INGRESOS


DEL 1o. DE ENERO AL 31 DE DICIEMBRE DEL 2015

Fecha: 31/01/2016

RUBRO DE INGRESOS	INGRESO					DIFERENCIA (RECAUDADO - ESTIMADO)
	ESTIMADO	AMPLIACIONES Y REDUCCIONES	MODIFICADO	DEVENGADO	RECAUDADO	
Impuestos				0.00	0.00	0.00
Cuotas y Aportaciones de Seguridad Social				0.00	0.00	0.00
Contribuciones de Mejoras				0.00	0.00	0.00
Derechos				0.00	0.00	0.00
Productos				42,948,036.64	42,948,036.64	42,948,036.64
Corriente				0.00	0.00	0.00
Capital				42,948,036.64	42,948,036.64	42,948,036.64
Aprovechamientos				0.00	0.00	0.00
Corriente				0.00	0.00	0.00
Capital				0.00	0.00	0.00
Ingresos por Venta de Bienes y Servicios				195,775,314.99	195,775,314.99	195,775,314.99
Participaciones y Aportaciones				0.00	0.00	0.00
Transferencias, Asignaciones, Subsidios y Otras Ayudas				0.00	0.00	0.00
Ingresos Derivados de Financiamientos				0.00	0.00	0.00
<b>Total</b>	<b>0.00</b>	<b>0.00</b>	<b>0.00</b>	<b>238,723,351.63</b>	<b>238,723,351.63</b>	<b>238,723,351.63</b>
					Ingresos Excedentes	238,723,351.63

RUBRO DE INGRESOS	INGRESO					DIFERENCIA (RECAUDADO - ESTIMADO)
	ESTIMADO	AMPLIACIONES Y REDUCCIONES	MODIFICADO	DEVENGADO	RECAUDADO	
Ingresos del Gobierno				0.00	0.00	0.00
Impuestos				0.00	0.00	0.00
Contribuciones de Mejoras				0.00	0.00	0.00
Derechos				0.00	0.00	0.00
Productos				42,948,036.64	42,948,036.64	42,948,036.64
Corriente				0.00	0.00	0.00
Capital				42,948,036.64	42,948,036.64	42,948,036.64
Aprovechamientos				0.00	0.00	0.00
Corriente				0.00	0.00	0.00
Capital				0.00	0.00	0.00
Participaciones y Aportaciones				0.00	0.00	0.00
Transferencias, Asignaciones, Subsidios y Otras Ayudas				0.00	0.00	0.00
Ingresos de organismos y Empresas				195,775,314.99	195,775,314.99	195,775,314.99
Cuotas y Aportaciones de Seguridad Social				0.00	0.00	0.00
Ingresos por Venta de Bienes y Servicios				195,775,314.99	195,775,314.99	195,775,314.99
Transferencias, Asignaciones, Subsidios y Otras Ayudas				0.00	0.00	0.00
Ingresos Derivados de Financiamiento				0.00	0.00	0.00
Ingresos Derivados de Financiamientos				0.00	0.00	0.00
<b>Total</b>	<b>0.00</b>	<b>0.00</b>	<b>0.00</b>	<b>238,723,351.63</b>	<b>238,723,351.63</b>	<b>238,723,351.63</b>
					Ingresos Excedentes	238,723,351.63

  
LIC. MANUEL MARTÍN DEL CAMPO AFIF  
DIRECTOR GENERAL

  
LIC. JULIO CÉSAR PULIDO MENDOZA  
GERENTE DE ADMINISTRACIÓN Y FINANZAS

“Bajo protesta de decir verdad declaramos que los Estados Financieros y sus notas, son razonablemente correctos y son responsabilidad del emisor”.



**Gobierno Constitucional del Estado de Chiapas**  
**Sociedad Operadora del Aeropuerto Internacional Ángel Albino Corzo, S.A. de C.V.**  
**Sistema Contable 2015**





**Relación de Cuentas Bancarias Productivas Específicas**

PERIODO: DEL 01 DE ENERO AL 31 DE DICIEMBRE DEL 2015.

Fecha: 08-mar-16

FONDO, PROGRAMA O CONVENIO	DATOS DE LA CUENTA BANCARIA	
	INSTITUCIÓN BANCARIA	NÚMERO DE CUENTA
NO APLICA		

  
 LIC. MANUEL MARTÍN DEL CAMPO AFIF  
 DIRECTOR GENERAL

  
 LIC. JULIO CESAR PULIDO MENDOZA  
 GERENTE DE ADMINISTRACION Y FINANZAS


"Bajo protesta de decir verdad declaramos que los Estados Financieros y sus notas, son razonablemente correctos y son responsabilidad del emisor".

SISTEMA CONTABLE 2015  
INDICADORES DE LA POSTURA FISCAL

PERIODO: DEL 01 DE ENERO AL 31 DE DICIEMBRE DEL 2015.

Fecha: 08-mar-16

CONCEPTO	ESTIMADO	DEVENGADO	PAGADO
<b>I. Ingresos Presupuestarios</b>			
Ingresos del Gobierno de la Entidad Federativa			
Ingresos del Sector Paraestatal	0	0	0
<b>II. Egresos Presupuestarios</b>			
Egresos del Gobierno de la Entidad Federativa			
Egresos del Sector Paraestatal			
<b>III Balance Presupuestario ( Superávit o Déficit )</b>			
CONCEPTO	ESTIMADO	DEVENGADO	PAGADO
III Balance Presupuestario ( Superávit o Déficit )	<b>NO APLICA</b>		
IV Intereses, Comisiones y Gasto de la Deuda			
V Balance Primario ( Superávit o Déficit )			
CONCEPTO	ESTIMADO	DEVENGADO	PAGADO
A Financiamiento			
B Amortización de la deuda			
C Endeudamiento o desendeudamiento			

  
LIC. MANUEL MARTIN DEL CAMPO AFIF  
DIRECTOR GENERAL

  
LIC. JULIO CESAR PULIDO MENDOZA  
GERENTE DE ADMINISTRACION Y FINANZAS

"Bajo protesta de decir verdad declaramos que los Estados Financieros y sus notas, son razonablemente correctos y son responsabilidad del emisor".

GOBIERNO CONSTITUCIONAL DEL ESTADO DE CHIAPAS  
SOCIEDAD OPERADORA DEL AEROPUERTO INTERNACIONAL ÁNGEL ALBINO CORZO, S.A. DE C.V.  
SISTEMA CONTABLE 2015  
ENDEUDAMIENTO NETO  
DEL 1o. DE ENERO AL 31 DE DICIEMBRE DEL 2015

Fecha: 08/03/2016

IDENTIFICACIÓN DE CRÉDITO O INSTRUMENTO	CONTRATACIÓN/ COLOCACIÓN	AMORTIZACIÓN	ENDEUDAMIENTO NETO
CRÉDITOS BANCARIOS			

TOTAL CRÉDITOS BANCARIOS

OTROS INSTRUMENTOS DE DEUDA

NO APLICA

TOTAL DE INTERESES DE OTROS INSTRUMENTOS DE DEUDA

TOTAL

LIC. MANUEL MARTÍN DEL CAMPO AFIF  
DIRECTOR GENERAL

LIC. JULIO CÉSAR PULIDO MENDOZA  
GERENTE DE ADMINISTRACION Y FINANZAS

“Bajo protesta de decir verdad declaramos que los Estados Financieros y sus notas, son razonablemente correctos y son responsabilidad del emisor”.

SOCIEDAD OPERADORA DEL AEROPUERTO INTERNACIONAL ÁNGEL ALBINO CORZO, S.A. DE C.V.

SISTEMA CONTABLE 2015

INTERESES DE LA DEUDA

DEL 1o. DE ENERO AL 31 DE DICIEMBRE DEL 2015

Fecha: 08/03/2016

IDENTIFICACIÓN DE CRÉDITO O INSTRUMENTO	DEVENGADO	PAGADO
CRÉDITOS BANCARIOS		

TOTAL DE INTERESES DE CRÉDITOS BANCARIOS

OTROS INSTRUMENTOS DE DEUDA
-----------------------------

TOTAL DE INTERESES DE OTROS INSTRUMENTOS DE DEUDA

TOTAL

NO APLICA

LIC. MANUEL MARTÍN DEL CAMPO AFIF  
DIRECTOR GENERAL

LIC. JULIO CÉSAR PULIDO MENDOZA  
GERENTE DE ADMINISTRACION Y FINANZAS

“Bajo protesta de decir verdad declaramos que los Estados Financieros y sus notas, son razonablemente correctos y son responsabilidad del emisor”.