

GOBIERNO CONSTITUCIONAL DEL ESTADO DE CHIAPAS  
SOCIEDAD OPERADORA DEL AEROPUERTO INTERNACIONAL ÁNGEL ALBINO CORZO, S.A. DE C.V.  
SISTEMA CONTABLE 2015  
ESTADO DE SITUACIÓN FINANCIERA  
AL 30 DE SEPTIEMBRE DEL 2015

Fecha: 23-jul-15

CONCEPTO	2015	2014	CONCEPTO	2015	2014
<b>ACTIVO</b>			<b>PASIVO</b>		
<b>Activo Circulante</b>			<b>Pasivo Circulante</b>		
Efectivo y Equivalentes	<b>136,832,064.70</b>	<b>128,571,074.84</b>	Cuentas por Pagar a Corto Plazo	<b>233,373,629.91</b>	<b>242,624,201.02</b>
Efectivo	40,000.00		Servicios Personales por Pagar a Corto Plazo		
Bancos/Tesorería	2,701,551.02	67,665.10	Proveedores por Pagar a Corto Plazo	10,695,872.85	6,391,009.43
Bancos/Dependencias y Otros			Contratistas por Obras Públicas por Pagar a Corto Plazo		
Inversiones Temporales (hasta 3 meses)	134,090,513.68	128,503,409.74	Participaciones y Aportaciones por Pagar a Corto Plazo		
Fondos con Afectación Específica			Transferencias Otorgadas por Pagar a Corto Plazo		
Depósitos de Fondos de Terceros en Garantía y/o Administración			Retenciones y Contribuciones por Pagar a Corto Plazo	1,292,972.40	1,241,283.42
Otros Efectivos y Equivalentes			Otras Cuentas por Pagar a Corto Plazo	221,384,784.66	234,991,908.17
<b>Derechos a Recibir Efectivo o Equivalentes</b>	<b>143,606,116.65</b>	<b>210,106,798.37</b>	Documentos por Pagar a Corto Plazo		
Inversiones Financieras a Corto Plazo			Otros Documentos por Pagar a Corto Plazo		
Cuentas por Cobrar a Corto Plazo	140,759,483.80	208,312,023.14	<b>Porción a Corto Plazo de la Deuda Pública</b>	<b>469,508.32</b>	
Deudores Diversos por Cobrar a Corto Plazo	157,784.20	54,214.79	Porción a Corto Plazo de la Deuda Pública Interna		
Ingresos por Recuperar a Corto Plazo			Porción a Corto Plazo de Arrendamiento Financiero	469,508.32	
Deudores por Anticipos de la Tesorería a Corto Plazo			<b>Fondos y Bienes de Terceros en Garantía y/o Administración a Corto Plazo</b>		
Préstamos Otorgados a Corto Plazo			Fondos en Garantía a Corto Plazo		
Otros Derechos a Recibir Efectivo o Equivalentes a Corto Plazo	2,688,848.65	1,740,560.44	Fondos en Administración a Corto Plazo		
<b>Derechos a Recibir Bienes o Servicios</b>	<b>25,056,104.19</b>	<b>51,872,149.39</b>	Fondos Contingentes a Corto Plazo		
Anticipo a Proveedores por Adquisición de Bienes y Prestación de Serv. a Corto Plazo	3,934,992.84	22,144.63	Fondos de Fideicomisos, mandatos y Contratos Análogos a Corto Plazo		
Anticipo a Proveedores por Adquisición de Bienes Inmuebles y Muebles a Corto Plazo			Otros Fondos de Terceros en Garantía y/o Administración a Corto Plazo		
Anticipo a Proveedores por Adquisición de Bienes Intangibles a Corto Plazo			Valores y Bienes en garantía a Corto Plazo		
Anticipo a Contratistas por Obras Públicas a Corto Plazo	21,121,111.35	51,850,004.76	<b>Provisiones a Corto Plazo</b>		
Otros Derechos a Recibir Bienes o Servicios a Corto Plazo			Provisión para Demandas y Juicios a Corto Plazo		
<b>Inventarios</b>	<b>0.00</b>	<b>0.00</b>	<b>Otros Pasivos a Corto Plazo</b>		
Inventario de Mercancías para Venta	0.00	0.00	Ingresos por Clasificar		
Inventario de Mercancías en Proceso de Elaboración			Recaudación por Participar		
Bienes en Tránsito			Otros Pasivos Circulantes		
<b>Almacenes</b>					
Almacén de Materiales y Suministros de Consumo					
<b>Estimación por Pérdida o Deterioro de Activos Circulantes</b>	<b>(75,235,311.81)</b>	<b>(75,235,311.81)</b>			
Estimaciones para cuentas incobrables por Derechos a Recibir Efectivo o Equivalentes	(75,235,311.81)	(75,235,311.81)			
<b>Otros Activos Circulantes</b>					



GOBIERNO CONSTITUCIONAL DEL ESTADO DE CHIAPAS  
 SOCIEDAD OPERADORA DEL AEROPUERTO INTERNACIONAL ÁNGEL ALBINO CORZO, S.A. DE C.V.  
 SISTEMA CONTABLE 2015  
 ESTADO DE SITUACIÓN FINANCIERA  
 AL 30 DE SEPTIEMBRE DEL 2015



Fecha: 23-jul-15

CONCEPTO	2015	2014	CONCEPTO	2015	2014
<b>Activo No Circulante</b>			<b>Pasivo No Circulante</b>		
<b>Inversiones Financieras a Largo Plazo</b>					
Títulos y Valores a Largo Plazo			Cuentas por Pagar a Largo Plazo		
Fideicomisos, Mandatos y Contratos Análogos			Proveedores por Pagar a Largo Plazo		
Participaciones y Aportaciones de Capital					
<b>Derechos a Recibir Efectivo o Equivalentes a Largo Plazo</b>			Documentos por Pagar a Largo Plazo		
Deudores Diversos a Largo Plazo			Otros Documentos por Pagar a Largo Plazo		
Ingresos por Recuperar a Largo Plazo					
Préstamos Otorgados a Largo Plazo			Deuda Pública a Largo Plazo	<b>3,529,167.87</b>	
Otros Derechos a Recibir Efectivo o Equivalentes a Largo Plazo			Préstamos de la Deuda Pública Interna por Pagar a Largo Plazo		
<b>Bienes Inmuebles, Infraestructura y Construcciones en Proceso</b>	<b>2,057,190,580.94</b>	<b>1,946,785,302.39</b>	Arrendamiento Financiero por Pagar a Largo Plazo	3,529,167.87	
Terrenos	124,368,664.57	124,368,664.57			
Edificios no Habitacionales	759,783,230.20	759,783,230.21	<b>Fondos y Bienes de Terceros en Garantía y/o Administración a Largo Plazo</b>	<b>3,547,093.19</b>	<b>2,486,877.58</b>
Infraestructura	16,221,035.02	16,221,035.02	Fondos en Garantía a Largo Plazo	3,015,097.15	2,295,831.78
Construcciones en Proceso en Bienes de Dominio Público			Fondos en Administración a Largo Plazo		
Construcciones en Proceso en Bienes Propios	1,056,591,615.82	946,186,337.26	Fondos Contingentes a Largo Plazo		
Otros Bienes Inmuebles	100,226,035.33	100,226,035.33	Otros Fondos de Terceros en Garantía y/o Administración	531,996.04	191,045.80
<b>Bienes Muebles</b>	<b>88,715,217.19</b>	<b>82,866,122.25</b>			
Mobiliario y Equipo de Administración	15,438,222.58	12,128,665.25	<b>Provisiones a Largo Plazo</b>		
Mobiliario y Equipo Educativo y Recreativo			Provisión para Demandas y Juicios a Largo Plazo		
Equipo e Instrumental Médico y de Laboratorio			Provisión para Pensiones a Largo Plazo		
Vehículos y Equipo de Transporte	12,042,831.16	10,301,115.51	Provisión para Contingencias a Largo Plazo		
Equipo de Defensa y Seguridad			Otras Provisiones a Largo Plazo		
Maquinaria, Otros Equipos y Herramientas	61,234,163.45	60,436,341.49			
Colecciones, Obras de Arte y Objetos Valiosos			<b>Total de Pasivos No Circulantes</b>	<b>7,076,261.06</b>	<b>2,486,877.58</b>
Activos Biológicos					
<b>Activos Intangibles</b>			<b>Total del Pasivo</b>	<b>240,919,399.29</b>	<b>245,111,078.60</b>
Software					
Patentes, Marcas y Derechos			<b>HACIENDA PÚBLICA/PATRIMONIO</b>		
Concesiones					
Licencias			<b>Hacienda Pública/Patrimonio Contribuido</b>		
Otros Activos Intangibles					
<b>Depreciación, Deterioro y Amortización Acumulada de Bienes</b>	<b>(214,688,828.10)</b>	<b>(174,298,718.16)</b>			
Depreciación Acumulada de Bienes Inmuebles	(140,970,964.28)	(111,659,377.38)	Aportaciones	<b>1,891,896,682.84</b>	<b>1,891,896,682.84</b>
Depreciación Acumulada de Infraestructura	(35,982,728.25)	(28,345,812.65)	Aportaciones	1,891,896,682.84	1,891,896,682.84
Depreciación Acumulada de Bienes Muebles	(37,735,135.57)	(34,293,528.13)			
Amortización Acumulada de Activos Intangibles			Donaciones de Capital		

GOBIERNO CONSTITUCIONAL DEL ESTADO DE CHIAPAS  
SOCIEDAD OPERADORA DEL AEROPUERTO INTERNACIONAL ÁNGEL ALBINO CORZO, S.A. DE C.V.  
SISTEMA CONTABLE 2015  
ESTADO DE SITUACIÓN FINANCIERA  
AL 30 DE SEPTIEMBRE DEL 2015

Fecha: 23-jul-15

CONCEPTO	2015	2014	CONCEPTO	2015	2014
Otros Activos Diferidos	873,971.78	873,971.78	<b>Hacienda Pública/Patrimonio Generado</b>		
<b>Otros Activos no Circulantes</b>			Resultados del Ejercicio (Ahorro/Desahorro)	<b>(4,065,916.59)</b>	<b>(23,074,411.82)</b>
Bienes en Comodato			Resultados del Ejercicio (Ahorro/Desahorro)	(4,065,916.59)	(23,074,411.82)
<b>Total de Activos No Circulantes</b>	<b>1,942,477,386.36</b>	<b>1,864,804,155.33</b>	Resultados de Ejercicios Anteriores	<b>37,934,193.88</b>	<b>60,133,515.83</b>
			Resultados de Ejercicios Anteriores	37,934,193.88	60,133,515.83
			<b>Revalúos</b>		
			Revalúo de Bienes Inmuebles		
			Revalúo de Bienes Muebles		
			<b>Reservas</b>	<b>6,052,000.67</b>	<b>6,052,000.67</b>
			Reservas de Patrimonio	6,052,000.67	6,052,000.67
			Reservas por Contingencias		
			<b>Rectificaciones de Resultados de Ejercicios Anteriores</b>		
			Cambios por Errores Contables		
			<b>Total Hacienda Pública/Patrimonio</b>	<b>1,931,816,960.80</b>	<b>1,935,007,787.52</b>
<b>Total del Activo</b>	<b>2,172,736,360.09</b>	<b>2,180,118,866.12</b>	<b>Total del Pasivo y Hacienda Pública/Patrimonio</b>	<b>2,172,736,360.09</b>	<b>2,180,118,866.12</b>



C.P. ERADIO ZAVALA DE LOS SANTOS  
GERENTE DE ADMINISTRACION Y FINANZAS



C.P. LUIS RENE CORZO ORANTES  
JEFE DE DEPARTAMENTO DE RECURSOS FINANCIEROS

GOBIERNO CONSTITUCIONAL DEL ESTADO DE CHIAPAS  
SOCIEDAD OPERADORA DEL AEROPUERTO INTERNACIONAL ÁNGEL ALBINO CORZO, S.A. DE C.V.  
SISTEMA CONTABLE 2015  
ESTADO DE SITUACIÓN FINANCIERA  
AL 30 DE SEPTIEMBRE DEL 2015

Fecha: 23-Jul-15

CONCEPTO	2015	2014	CONCEPTO	2015	2014
<b>ACTIVO</b>			<b>PASIVO</b>		
<b>Activo Circulante</b>			<b>Pasivo Circulante</b>		
Efectivo y Equivalentes	136,832,064.70	128,571,074.84	Cuentas por Pagar a Corto Plazo	233,373,629.91	242,624,201.02
Derechos a Recibir Efectivo o Equivalentes	143,606,116.65	210,106,798.37	Documentos por Pagar a Corto Plazo		
Derechos a Recibir Bienes o Servicios	25,056,104.19	51,872,149.39	Porción a Corto Plazo de la Deuda Pública	469,508.32	
Inventarios	0.00	0.00	Fondos y Bienes de Terceros en Garantía y/o Administración a Corto Plazo		
Almacenes			Provisiones a Corto Plazo		
Estimación por Pérdida o Deterioro de Activos Circulantes	(75,235,311.81)	(75,235,311.81)	Otros Pasivos a Corto Plazo		
Otros Activos Circulantes					
<b>Total de Activos Circulantes</b>	<b>230,258,973.73</b>	<b>315,314,710.79</b>	<b>Total de Pasivos Circulantes</b>	<b>233,843,138.23</b>	<b>242,624,201.02</b>
<b>Activo No Circulante</b>			<b>Pasivo No Circulante</b>		
Inversiones Financieras a Largo Plazo			Cuentas por Pagar a Largo Plazo		
Derechos a Recibir Efectivo o Equivalentes a Largo Plazo			Documentos por Pagar a Largo Plazo		
Bienes Inmuebles, Infraestructura y Construcciones en Proceso	2,057,190,580.94	1,946,785,302.39	Deuda Pública a Largo Plazo	3,529,167.87	
Bienes Muebles	88,715,217.19	82,866,122.25	Fondos y Bienes de Terceros en Garantía y/o Administración a Largo Plazo	3,547,093.19	2,486,877.58
Activos Intangibles			Provisiones a Largo Plazo		
Depreciación, Deterioro y Amortización Acumulada de Bienes	(214,688,828.10)	(174,298,718.16)	<b>Total de Pasivos No Circulantes</b>	<b>7,076,261.06</b>	<b>2,486,877.58</b>
Activos Diferidos	11,260,416.33	9,451,448.85			
Otros Activos no Circulantes			<b>Total del Pasivo</b>	<b>240,919,399.29</b>	<b>245,111,078.60</b>
<b>Total de Activos No Circulantes</b>	<b>1,942,477,386.36</b>	<b>1,864,804,155.33</b>			

HACIENDA PÚBLICA/PATRIMONIO

Hacienda Pública/Patrimonio Contribuido

Aportaciones

1,891,896,682.84

1,891,896,682.84




GOBIERNO DEL  
ESTADO DE CHIAPAS

GOBIERNO CONSTITUCIONAL DEL ESTADO DE CHIAPAS  
SOCIEDAD OPERADORA DEL AEROPUERTO INTERNACIONAL ÁNGEL ALBINO CORZO, S.A. DE C.V.  
SISTEMA CONTABLE 2015  
ESTADO DE SITUACIÓN FINANCIERA  
AL 30 DE SEPTIEMBRE DEL 2015



			Fecha: 23-Jul-15		
CONCEPTO	2015	2014	CONCEPTO	2015	2014
			<b>Hacienda Pública/Patrimonio Generado</b>		
			Resultados del Ejercicio (Ahorro/Desahorro)	(4,065,916.59)	(23,074,411.82)
			Resultados de Ejercicios Anteriores	37,934,193.88	60,133,515.83
			Revalúos		
			Reservas	6,052,000.67	6,052,000.67
			Rectificaciones de Resultados de Ejercicios Anteriores		
			<b>Total Hacienda Pública/Patrimonio</b>	<b>1,931,816,960.80</b>	<b>1,935,007,787.52</b>
<b>Total del Activo</b>	<b>2,172,736,360.09</b>	<b>2,180,118,866.12</b>	<b>Total del Pasivo y Hacienda Pública/Patrimonio</b>	<b>2,172,736,360.09</b>	<b>2,180,118,866.12</b>

  
C.P. ERADIO ZAVALA DE LOS SANTOS  
GERENTE DE ADMINISTRACION Y FINANZAS

  
C.P. LUIS RENE CORZO ORANTES  
JEFE DE DEPARTAMENTO DE RECURSOS FINANCIEROS


"Bajo protesta de decir verdad declaramos que los Estados Financieros y sus notas, son razonablemente correctos y son responsabilidad del emisor".

Fecha: 23-jul-15

CONCEPTO	2015	2014
<b>INGRESOS Y OTROS BENEFICIOS</b>		
<b>Ingresos de la Gestión</b>		
Impuestos		
Cuotas y Aportaciones de Seguridad Social		
Contribuciones de Mejoras		
Derechos		
Productos de Tipo Corriente		
Aprovechamientos de Tipo Corriente		
Ingresos por Ventas de Bienes y Servicios	143,968,035.94	158,872,852.36
Ingresos no Comprendidos en las Fracciones de la Ley de Ingresos Causados en Ejercicios Fiscales Anteriores		
Pendientes de Liquidación o Pago		
<b>Participaciones, Aportaciones, Transferencias, Asignaciones, Subsidios y Otras Ayudas</b>		
Participaciones y Aportaciones		
Transferencias, Asignaciones, Subsidios y Otras Ayudas		
<b>Otros Ingresos y Beneficios</b>		
Ingresos Financieros	39,940,167.02	4,968,439.84
Disminución del Exceso de Provisiones		
Otros Ingresos y Beneficios Varios	42,213.98	311,451.11
<b>Total de Ingresos y Otros Beneficios</b>	<b>183,950,416.94</b>	<b>164,152,743.31</b>
<b>GASTOS Y OTRAS PÉRDIDAS</b>		
<b>Gastos de Funcionamiento</b>		
Servicios Personales	11,699,732.68	15,444,270.59
Materiales y Suministros	2,611,665.85	2,817,550.69
Servicios Generales	129,989,844.83	109,316,799.92
<b>Transferencias, Asignaciones, Subsidios y Otras Ayudas</b>		
Transferencias Internas y Asignaciones al Sector Público		
Transferencias al Resto del Sector Público		
Subsidios y Subvenciones		
Ayudas Sociales	803,000.00	1,200,000.00
Pensiones y Jubilaciones		
Transferencias a Fideicomisos, Mandatos y Contratos Análogos		
<b>Participaciones y Aportaciones</b>		
Participaciones		
Aportaciones		
Convenios		
<b>Intereses, Comisiones y Otros Gastos de la Deuda Pública</b>		
Intereses de la Deuda Pública		
Comisiones de la Deuda Pública		
Gastos de la Deuda Pública		
Costo por Coberturas		
<b>Otros Gastos y Pérdidas Extraordinarias</b>		
Estimaciones, Depreciaciones, Deterioros, Obsolescencia y Amortizaciones	41,597,946.47	55,617,968.46
Provisiones	1,313,777.70	871,772.84
Disminución de Inventarios		
Aumento por Insuficiencia de Estimaciones por Pérdida o Deterioro u Obsolescencia		
Aumento por Insuficiencia de Provisiones		
Otros Gastos	366.00	1,958,792.63
<b>Inversión Pública</b>		
Inversión Pública no Capitalizable		
<b>Total de Gastos y Otras Pérdidas</b>	<b>188,016,333.53</b>	<b>187,227,155.13</b>
<b>Resultados del Ejercicio (Ahorro/Desahorro)</b>	<b>(4,065,916.59)</b>	<b>(23,074,411.82)</b>



C.P. ERADIO ZAVALA DE LOS SANTOS  
GERENTE DE ADMINISTRACION Y FINANZAS




C.P. LUIS RENE CORZO ORANTES  
JEFE DE DEPARTAMENTO DE RECURSOS FINANCIEROS

"Bajo protesta de decir verdad declaramos que los Estados Financieros y sus notas, son razonablemente correctos y son responsabilidad del emisor".

GOBIERNO CONSTITUCIONAL DEL ESTADO DE CHIAPAS  
SOCIEDAD OPERADORA DEL AEROPUERTO INTERNACIONAL ÁNGEL ALBINO CORZO, S.A. DE C.V.  
SISTEMA CONTABLE 2015  
ESTADO DE VARIACIÓN EN LA HACIENDA PÚBLICA  
DEL 1 DE ENERO AL 30 DE SEPTIEMBRE DEL 2015

Fecha: 23-jul-15

CONCEPTO	HACIENDA PÚBLICA/ PATRIMONIO CONTRIBUIDO	HACIENDA PÚBLICA/ PATRIMONIO GENERADO DE EJERCICIOS ANTERIORES	HACIENDA PÚBLICA/ PATRIMONIO GENERADO DEL EJERCICIO	AJUSTES POR CAMBIOS DE VALOR	TOTAL
<b>Rectificaciones de Resultados de Ejercicios Anteriores</b>					
<b>Patrimonio Neto Inicial Ajustado del Ejercicio</b>	<b>1,891,896,682.84</b>				<b>1,891,896,682.84</b>
Aportaciones	1,891,896,682.84				1,891,896,682.84
Donaciones de Capital					
Actualización de la Hacienda Pública/Patrimonio					
<b>Variaciones de la Hacienda Pública / Patrimonio Neto del Ejercicio</b>		<b>60,133,515.83</b>	<b>(17,022,411.15)</b>		<b>43,111,104.68</b>
Resultados del Ejercicio (Ahorro/Desahorro)			(23,074,411.82)		(23,074,411.82)
Resultados de Ejercicios Anteriores		60,133,515.83			60,133,515.83
Revalúos					
Reservas			6,052,000.67		6,052,000.67
<b>Hacienda Pública / Patrimonio Neto Final del Ejercicio 2014</b>	<b>1,891,896,682.84</b>	<b>60,133,515.83</b>	<b>(17,022,411.15)</b>		<b>1,935,007,787.52</b>
<b>Cambios en la Hacienda Pública / Patrimonio Neto del Ejercicio 2015</b>					
Aportaciones					
Donaciones de Capital					
Actualización de la Hacienda Pública/Patrimonio					
<b>Variaciones de la Hacienda Pública / Patrimonio Neto del Ejercicio</b>		<b>(22,199,321.95)</b>	<b>19,008,495.23</b>		<b>(3,190,826.72)</b>
Resultados del Ejercicio (Ahorro/Desahorro)			(4,065,916.59)		(4,065,916.59)
Resultados de Ejercicios Anteriores		(22,199,321.95)	23,074,411.82		875,089.87
Revalúos					
Reservas					
<b>Saldo Neto en la Hacienda Pública / Patrimonio 2015</b>	<b>1,891,896,682.84</b>	<b>37,934,193.88</b>	<b>1,986,084.08</b>		<b>1,931,816,960.80</b>


SOCIEDAD OPERADORA DEL AEROPUERTO INTERNACIONAL ÁNGEL ALBINO CORZO, S.A. DE C.V.

SISTEMA CONTABLE 2015  
ESTADO DE CAMBIOS EN LA SITUACIÓN FINANCIERA  
DEL 1 DE ENERO AL 30 DE SEPTIEMBRE DEL 2015

Fecha: 23-jul-15

CONCEPTO	ORIGEN	APLICACIÓN
<b>ACTIVO</b>		
<b>Activo Circulante</b>		
Efectivo y Equivalentes		8,260,989.86
Derechos a Recibir Efectivo o Equivalentes	66,500,681.72	
Derechos a Recibir Bienes o Servicios	26,816,045.20	
Inventarios		
Almacenes		
Estimación por Pérdida o Deterioro de Activos Circulantes		
Otros Activos Circulantes		
<b>Activo No Circulante</b>		
Inversiones Financieras a Largo Plazo		
Derechos a Recibir Efectivo o Equivalentes a Largo Plazo		
Bienes Inmuebles, Infraestructura y Construcciones en Proceso		110,405,278.55
Bienes Muebles		5,849,094.94
Activos Intangibles		
Depreciación, Deterioro y Amortización Acumulada de Bienes	40,390,109.94	
Activos Diferidos		1,808,967.48
Otros Activos no Circulantes		
<b>PASIVO</b>		
<b>Pasivo Circulante</b>		
Cuentas por Pagar a Corto Plazo		9,250,571.11
Documentos por Pagar a Corto Plazo		
Porción a Corto Plazo de la Deuda Pública a Largo Plazo	469,508.32	
Fondos y Bienes de Terceros en Garantía y/o Administración a Corto Plazo		
Provisiones a Corto Plazo		
Otros Pasivos a Corto Plazo		
<b>Pasivo No Circulante</b>		
Cuentas por Pagar a Largo Plazo		
Documentos por Pagar a Largo Plazo		
Deuda Pública a Largo Plazo	3,529,167.87	
Fondos y Bienes de Terceros en Garantía y/o Administración a Largo Plazo	1,060,215.61	
Provisiones a Largo Plazo		
<b>HACIENDA PÚBLICA/PATRIMONIO</b>		
<b>Hacienda Pública/Patrimonio Contribuido</b>		
Aportaciones		
Donaciones de Capital		
Actualización de la Hacienda Pública/Patrimonio		
<b>Hacienda Pública/Patrimonio Generado</b>		
Resultados del Ejercicio (Ahorro/Desahorro)	19,008,495.23	
Resultados de Ejercicios Anteriores		22,199,321.95
Revalúos		
Reservas		
Rectificaciones de Resultados de Ejercicios Anteriores		

  
C.P. ERADIO ZAVALA DE LOS SANTOS  
GERENTE DE ADMINISTRACION Y FINANZAS

  
C.P. LUIS RENE CORZO ORANTES  
JEFE DE DEPARTAMENTO DE RECURSOS FINANCIEROS


"Bajo protesta de decir verdad declaramos que los Estados Financieros y sus notas, son razonablemente correctos y son responsabilidad del emisor".

SISTEMA CONTABLE 2015  
 ESTADO DE FLUJOS DE EFECTIVO  
 DEL 1 DE ENERO AL 30 DE SEPTIEMBRE DEL 2015

Fecha: 23-jul-15

CONCEPTO	2015	2014
<b>Flujos de Efectivo de las Actividades de Operación</b>		
<b>Origen</b>	<b>183,950,416.94</b>	<b>164,152,743.31</b>
Impuestos		
Cuotas y Aportaciones de Seguridad Social		
Contribuciones de Mejoras		
Derechos		
Productos de Tipo Corriente		
Aprovechamientos de Tipo Corriente		
Ingresos por Venta de Bienes y Servicios	143,968,035.94	158,872,852.36
Ingresos no Comprendidos en las Fracciones de la Ley de Ingresos Causados en Ejercicios Fiscales Anteriores Pendientes de Liquidación o Pago		
Participaciones y Aportaciones		
Transferencias, Asignaciones, Subsidios y Otras Ayudas		
Otros Orígenes de Operación	39,982,381.00	5,279,890.95
<b>Aplicación</b>	<b>188,016,333.53</b>	<b>187,227,155.13</b>
Servicios Personales	11,699,732.68	15,444,270.59
Materiales y Suministros	2,611,665.85	2,817,550.69
Servicios Generales	129,989,844.83	109,316,799.92
Transferencias Internas y Asignaciones al Sector Público		
Transferencias al Resto del Sector Público		
Subsidios y Subvenciones		
Ayudas Sociales	803,000.00	1,200,000.00
Pensiones y Jubilaciones		
Transferencias a Fideicomisos, Mandatos y Contratos Análogos		
Participaciones		
Aportaciones		
Convenios		
Otras Aplicaciones de Operación	42,912,090.17	58,448,533.93
<b>Flujos Netos de Efectivo por Actividades de Operación</b>	<b>(4,065,916.59)</b>	<b>(23,074,411.82)</b>
<b>Flujos de Efectivo de las Actividades de Inversión</b>		
<b>Origen</b>	<b>161,745,954.51</b>	<b>68,204,248.72</b>
Bienes Inmuebles, Infraestructura y Construcciones en Proceso	(0.00)	409,081.58
Bienes Muebles		
Otros Orígenes de Inversión	161,745,954.51	67,795,167.14
<b>Aplicación</b>	<b>145,227,368.75</b>	<b>134,182,905.27</b>
Bienes Inmuebles, Infraestructura y Construcciones en Proceso	110,405,278.55	90,176,599.29
Bienes Muebles	5,849,094.94	890,342.45
Otras Aplicaciones de Inversión	28,972,995.26	43,115,963.53
<b>Flujos Netos de Efectivo por Actividades de Inversión</b>	<b>16,518,585.76</b>	<b>(65,978,656.55)</b>
<b>Flujos de Efectivo de las Actividades de Financiamiento</b>		
<b>Origen</b>	<b>9,363,755.22</b>	<b>178,286,552.36</b>
Endeudamiento Neto		
Interno	3,998,676.19	
Externo		
Otros Orígenes de Financiamiento	5,365,079.03	178,286,552.36
<b>Aplicación</b>	<b>13,555,434.53</b>	<b>434,581.83</b>
Servicios de la Deuda		
Interno		
Externo		
Otras Aplicaciones de Financiamiento	13,555,434.53	434,581.83
<b>Flujos Netos de Efectivo por Actividades de Financiamiento</b>	<b>(4,191,679.31)</b>	<b>177,851,970.53</b>
<b>Incremento/Disminución Neta en el Efectivo y Equivalentes al Efectivo</b>	<b>8,260,989.86</b>	<b>88,798,902.16</b>
<b>Efectivo y Equivalentes al Efectivo al Inicio del Ejercicio</b>	<b>128,571,074.84</b>	<b>39,772,172.68</b>
<b>Efectivo y Equivalentes al Efectivo al Final del Ejercicio</b>	<b>136,832,064.70</b>	<b>128,571,074.84</b>

  
 C.P. ERADIO ZAVALA DE LOS SANTOS  
 GERENTE DE ADMINISTRACION Y FINANZAS

  
 C.P. LUIS RENE CORZO ORANTES  
 JEFE DE DEPARTAMENTO DE RECURSOS FINANCIEROS

"Bajo protesta de decir verdad declaramos que los Estados Financieros y sus notas, son razonablemente correctos y son responsabilidad del emisor".


SISTEMA CONTABLE 2015  
ESTADO ANALÍTICO DEL ACTIVO  
DEL 1 DE ENERO AL 30 DE SEPTIEMBRE DEL 2015

Fecha: 23-jul-15

CONCEPTO	SALDO INICIAL	CARGOS DEL PERIODO	ABONOS DEL PERIODO	SALDO FINAL	VARIACIÓN DEL PERIODO
<b>ACTIVO</b>	<b>2,180,118,866.12</b>	<b>12,851,718,333.69</b>	<b>12,859,100,839.72</b>	<b>2,172,736,360.09</b>	<b>(7,382,506.03)</b>
<b>Activo Circulante</b>	<b>315,314,710.79</b>	<b>6,067,684,591.07</b>	<b>6,152,740,328.13</b>	<b>230,258,973.73</b>	<b>(85,055,737.06)</b>
Efectivo y Equivalentes	128,571,074.84	4,467,567,843.54	4,459,306,853.68	136,832,064.70	8,260,989.86
Derechos a Recibir Efectivo o Equivalentes	210,106,798.37	809,962,012.65	876,462,694.37	143,606,116.65	(66,500,681.72)
Derechos a Recibir Bienes o Servicios	51,872,149.39	639,625,733.59	666,441,778.79	25,056,104.19	(26,816,045.20)
Inventarios					
Almacenes		58,377.67	58,377.67		
Estimación por Pérdida o Deterioro de Activos Circulantes	(75,235,311.81)	150,470,623.62	150,470,623.62	(75,235,311.81)	
Otros Activos Circulantes					
<b>Activo No Circulante</b>	<b>1,864,804,155.33</b>	<b>6,784,033,742.62</b>	<b>6,706,360,511.59</b>	<b>1,942,477,386.36</b>	<b>77,673,231.03</b>
Inversiones Financieras a Largo Plazo					
Derechos a Recibir Efectivo o Equivalentes a Largo Plazo					
Bienes Inmuebles, Infraestructura y Construcciones en Proceso	1,946,785,302.39	5,949,292,949.68	5,838,887,671.13	2,057,190,580.94	110,405,278.55
Bienes Muebles	82,866,122.25	293,254,921.84	287,405,826.90	88,715,217.19	5,849,094.94
Activos Intangibles					
Depreciación, Deterioro y Amortización Acumulada de Bienes	(174,298,718.16)	528,898,502.38	569,288,612.32	(214,688,828.10)	(40,390,109.94)
Activos Diferidos	9,451,448.85	12,587,368.72	10,778,401.24	11,260,416.33	1,808,967.48
Otros Activos no Circulantes					




C.P. ERADIO ZAVALA DE LOS SANTOS  
GERENTE DE ADMINISTRACION Y FINANZAS



C.P. LUIS RENE CORZO ORANTES  
JEFE DE DEPARTAMENTO DE RECURSOS FINANCIEROS

"Bajo protesta de decir verdad declaramos que los Estados Financieros y sus notas, son razonablemente correctos y son responsabilidad del emisor".

Denominación de las Deudas	Moneda de Contratación	Institución o País Acreedor	Saldo Inicial del Periodo	Saldo Final del Periodo
<b>DEUDA PÚBLICA</b>				
<b>Corto Plazo</b>				
<b>Deuda Interna</b>				
Instituciones de Crédito				
Títulos y Valores				
Arrendamientos Financieros				
<b>Deuda Externa</b>				
Organismos Financieros Internacionales				
Deuda Bilateral				
Títulos y Valores				
Arrendamientos Financieros	Mexicana	Volkswagen Leasing S. A. de C.V.		469,508.32
<b>Subtotal Corto Plazo</b>				<b>469,508.32</b>
<b>Largo Plazo</b>				
<b>Deuda Interna</b>				
Instituciones de Crédito				
Títulos y Valores				
Arrendamientos Financieros				
<b>Deuda Externa</b>				
Organismos Financieros Internacionales				
Deuda Bilateral				
Títulos y Valores				
Arrendamientos Financieros	Mexicana	Volkswagen Leasing S. A. de C.V.		3,529,167.87
<b>Subtotal Largo Plazo</b>				<b>3,529,167.87</b>
<b>Otros Pasivos</b>				
<b>Total Deuda y Otros Pasivos</b>				<b>3,998,676.19</b>



C.P. ERADIO ZAVALA DE LOS SANTOS  
GERENTE DE ADMINISTRACION Y FINANZAS



C.P. LUIS RENE CORZO ORANTES  
JEFE DE DEPARTAMENTO DE RECURSOS FINANCIEROS

"Bajo protesta de decir verdad declaramos que los Estados Financieros y sus notas, son razonablemente correctos y son responsabilidad del emisor".



**GOBIERNO CONSTITUCIONAL DEL ESTADO DE CHIAPAS**  
**SOCIEDAD OPERADORA DEL AEROPUERTO INTERNACIONAL ÁNGEL ALBINO CORZO, S.A. DE C.V.**  
**SISTEMA CONTABLE 2015**  
**RELACIÓN DE CUENTAS BANCARIAS PRODUCTIVAS ESPECÍFICAS**



PERIODO: DEL 01 DE ENERO AL 30 DE SEPTIEMBRE DEL 2015.

Fecha: 09-dic-15

FONDO, PROGRAMA O CONVENIO	DATOS DE LA CUENTA BANCARIA	
	INSTITUCIÓN BANCARIA	NÚMERO DE CUENTA
NO APLICA		

\_\_\_\_\_  
**C.P. ERADIO ZAVALA DE LOS SANTOS**  
 GERENTE DE ADMINISTRACION Y FINANZAS

\_\_\_\_\_  
**C.P. LUIS RENE CORZO ORANTES**  
 JEFE DE DEPARTAMENTO DE RECURSOS FINANCIEROS

"Bajo protesta de decir verdad declaramos que los Estados Financieros y sus notas, son razonablemente correctos y son responsabilidad del emisor".


SISTEMA CONTABLE 2015  
INDICADORES DE LA POSTURA FISCAL

PERIODO: DEL 01 DE ENERO AL 30 DE SEPTIEMBRE DEL 2015.

Fecha:

CONCEPTO	ESTIMADO	DEVENGADO	PAGADO
<b>I. Ingresos Presupuestarios</b>			
Ingresos del Gobierno de la Entidad Federativa			
Ingresos del Sector Paraestatal	0	0	0
<b>II. Egresos Presupuestarios</b>			
Egresos del Gobierno de la Entidad Federativa			
Egresos del Sector Paraestatal			
<b>III Balance Presupuestario ( Superávit o Déficit )</b>			
CONCEPTO	ESTIMADO	DEVENGADO	PAGADO
III Balance Presupuestario ( Superávit o Déficit )			
IV Intereses, Comisiones y Gasto de la Deuda			
V Balance Primario ( Superávit o Déficit )			
	<b>NO APLICA</b>		
CONCEPTO	ESTIMADO	DEVENGADO	PAGADO
A Financiamiento			
B Amortización de la deuda			
C Endeudamiento o desendeudamiento			

  
C.P. ERADIO ZAVALA DE LOS SANTOS  
GERENTE DE ADMINISTRACION Y FINANZAS

  
C.P. LUIS RENE CORZO ORANTES  
JEFE DE DEPARTAMENTO DE RECURSOS FINANCIEROS

**“Bajo protesta de decir verdad declaramos que los Estados Financieros y sus notas, son razonablemente correctos y son responsabilidad del emisor”.**





